



Workshop für Lehrer*innen zur Betreuung der fünften Prüfungskomponente im Abitur

Professional School of Education (PSE) Humboldt-Universität zu Berlin

Projekt Übergänge | Teilprojekt Humboldt-Schüler*innenkolleg

Sitz: Hausvogteiplatz 5-7, 10117 Berlin | pse.hu-berlin.de

GEFÖRDERT VOM



Bundesministerium
für Bildung
und Forschung



Professional School of Education
Schule | Universität | Wissenschaft | Praxis

- 1) Ziele und Vorstellung
- 2) Theoretische Grundlagen
 - 2.1 Grundlagen der Wissenschaftspropädeutik
 - 2.2 Rechtliche Grundlagen
- 3) Problemfelder und Lösungswege – Markt der Möglichkeiten
 - 3.1 Problemfrage
 - 3.2 Eigenanteil
- 4) Bewertungskriterien
- 5) Betreuungsstrategien des Schüler*innenkollegs
- 6) Evaluation und Verabschiedung

Ziele der heutigen Veranstaltung

Was wird geboten?

- Einführung in die Wissenschaftspropädeutik
- Aufzeigen von Problemfeldern
- Angebot von Lösungsansätzen und gemeinsame Erarbeitung weiterer Lösungswege
- Erklärung von Betreuungsstrategien
- Vorschlag zur Übertragung der Strategien auf den schulischen Alltag

Ziele der heutigen Veranstaltung

Was wird nicht geboten?

- keine Belehrung über die Betreuung der 5. PK (es gibt keine allgemeingültige Universallösung)
- keine fächerspezifischen Lösungen, sondern fächerübergreifende Ansätze

Theoretische Grundlagen

Theoretische Grundlagen

Grundlagen der Wissenschaftspropädeutik:

Etymologie: Propädeutik

von „pró“ = **vor** und „paideuō“ = **bilden** (griech.)

„Wissenschaftspropädeutik ist also ein *Hinführen zur Wissenschaft*, nicht aber diese selbst.“ (Bildungserver Berlin Brandenburg 2017)

„[...] Propädeutik sollte daher nicht schon die Inhalte eines Hochschulstudiums vorwegnehmen, sondern *zu wissenschaftlichen Denk- und Arbeitsweisen, zu wissenschaftlichem Sprachgebrauch, zu Methoden des Erkenntnisgewinns und allgemein zu Wissenschaftstheorien hinführen.*“

(Hahn 2013: 162, in: Bosse et al.:
Standardisierung in der gymnasialen Oberstufe)



Modell der Wissenschaftspropädeutik



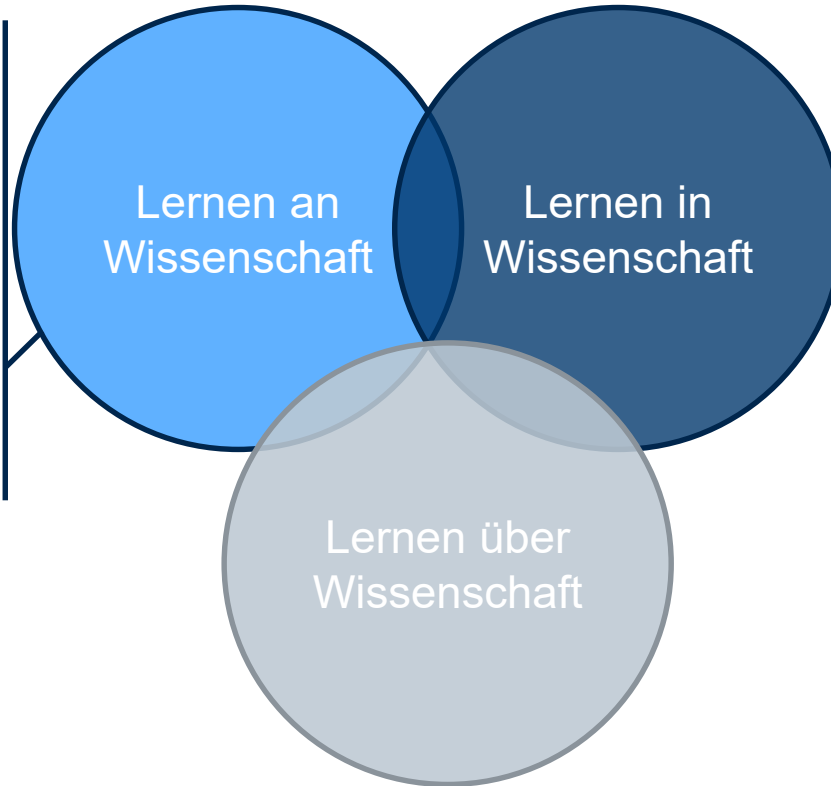
Quelle: ISB München 2011: 4



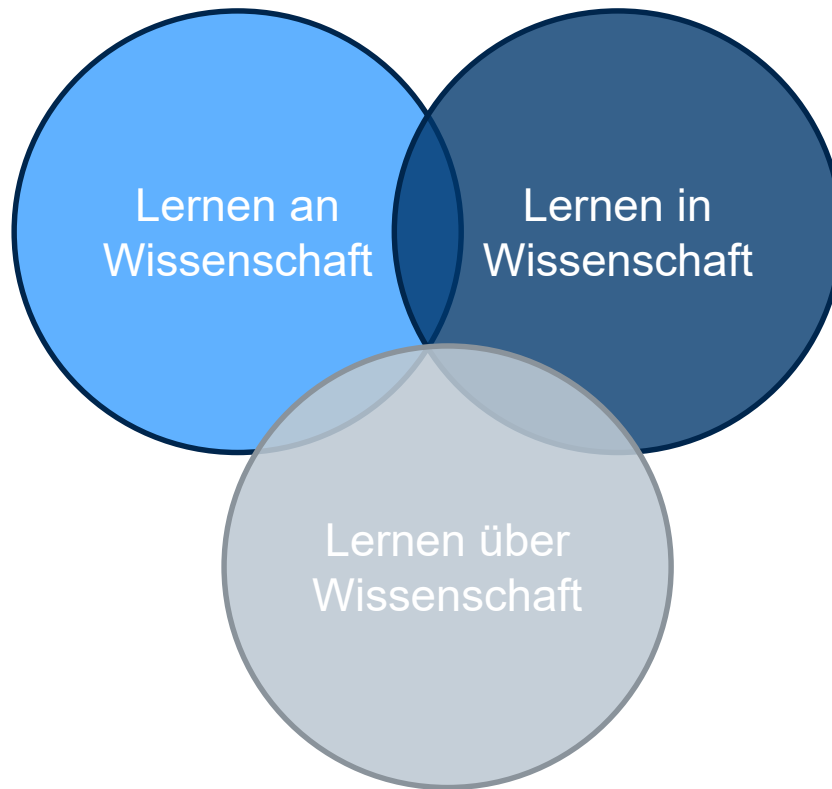
Modell der Wissenschaftspropädeutik

„Schüler*innen finden in **der altersgerechten Anwendung wissenschaftlicher Methoden** etwas Neues heraus.“
(ISB München 2011: 5)

„Dieses Ziel kann bereits durch das Sammeln, Analysieren und Bewerten von Inhalten unterschiedlicher Quellen zu einem bestimmten Thema erfüllt werden.“
(ebd.)



Modell der Wissenschaftspropädeutik

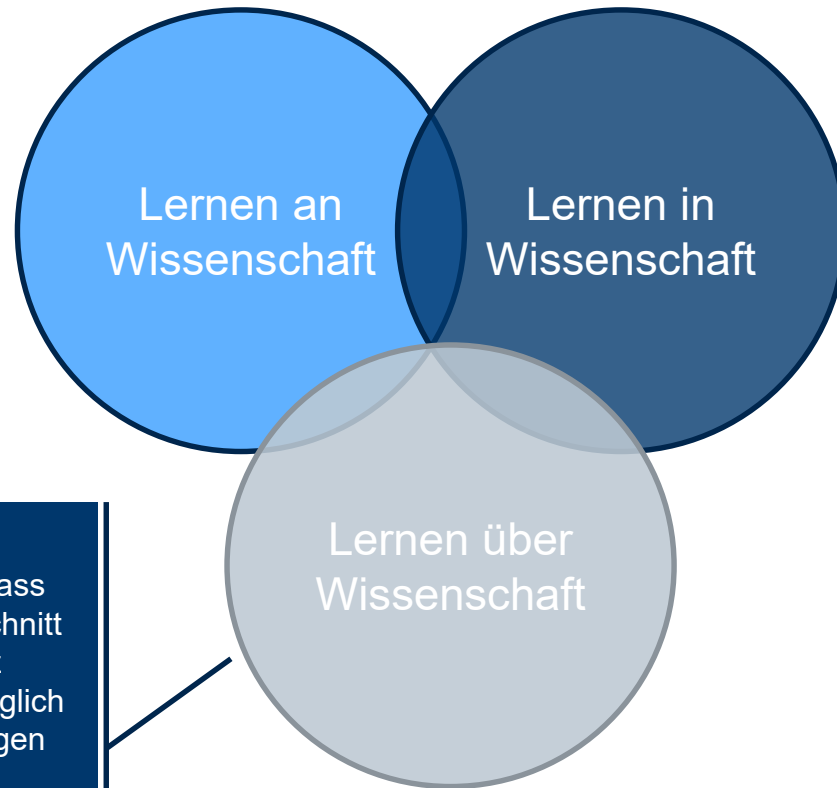


- Identifizieren von Quellen
- relevante Informationen beschaffen, Datenerhebungen
- Analysieren/ Auswerten von Informationen
- Darstellen und Präsentieren von Arbeitsergebnissen
- Reflektieren wissenschaftlicher Strukturen (Grundbegriffe, Prinzipien, Verfahrensweisen)
(vgl. ISB München 2011: 9)



Theoretische Grundlagen

Modell der Wissenschaftspropädeutik



„Grundlegend ist [...] die Erkenntnis, dass jede Wissenschaft lediglich einen Ausschnitt aus der Lebenswirklichkeit mit ganz spezifischen Methoden erforscht und folglich keine generellen und absoluten Aussagen über die Welt treffen kann und will.“
(ISB München 2011: 9)

GEFÖRDERT VOM

Literaturrecherche:

Recherchieren und Sammeln von Quellen/ Literatur und Aufbereitung der Informationen

Argumentation:

Nachvollziehen und Analysieren der Argumentationen anderer, logisches Begründen und Hinterfragen des eigenen Standpunkts

Kernkompetenzen
der Wissenschafts-
propädeutik

Darstellung:

themen- und adressatengerecht, präzise, fachlich und formal korrekt

Organisation:

(und Reflexion)
des eigenen Arbeitsprozesses



Wissenschaftliches Arbeiten



(nach Roos und Leutwyler 2017)



Wissenschaftliches Arbeiten

→ Analytische Fragestellungen

„können in der Regel **auf der Grundlage von Fachliteratur** beantwortet werden und brauchen **keine eigene Überprüfung von Sachverhalten in der Umwelt**. [...] Gerade bei Studienarbeiten wird dabei meist kein Anspruch gestellt, etwas Neues herauszufinden. Der Erkenntnisgewinn der durchgeführten Analyse liegt in diesem Fall hauptsächlich bei der Studentin oder dem Studenten, allenfalls auch bei betreuenden Dozierenden. **Eine Erkenntnis, die für die ‚scientific community‘ neu wäre, wird dabei nicht erwartet.**“

(Roos und Leutwyler 2017)



Wissenschaftliches Arbeiten

→ Empirische Fragestellungen

Empirische Fragestellungen erfordern eine eigene Überprüfung eines Sachverhaltes „draußen in der realen Welt“; das heißt, sie können nicht ausschließlich mit bestehender Fachliteratur beantwortet werden. Eine Überprüfung eines Sachverhaltes in der Umwelt bedingt eine methodisch kontrollierte Erhebung von Daten (bspw. über standardisierte Fragebögen, teilnehmende Beobachtung oder Leistungstests) sowie eine regelgeleitete Auswertung dieser Daten.

(Roos und Leutwyler 2017)


Wissenschaftliche Fragestellungen

	analytisch	empirisch
Methodik	Literaturarbeit → Nutzung von bestehenden Erkenntnissen - ggf. Schaffung neuer Perspektiven	Auswertung von Fachliteratur UND methodisch kontrollierte Erhebung von Daten (z.B. standardisierte Fragebögen, teilnehmende Beobachtung oder Experteninterviews) → regelgeleitete Auswertung
Beispiel	Welche Erklärungsmodelle für den Zusammenhang von Schulleistung und familiärem Hintergrund gibt es?	Welche Vorstellungen von Intelligenz haben Lehrkräfte, die an Berliner Gesamtschulen im Bezirk Pankow unterrichten?

Rechtliche Grundlagen



Genehmigung von Themenvorschlägen



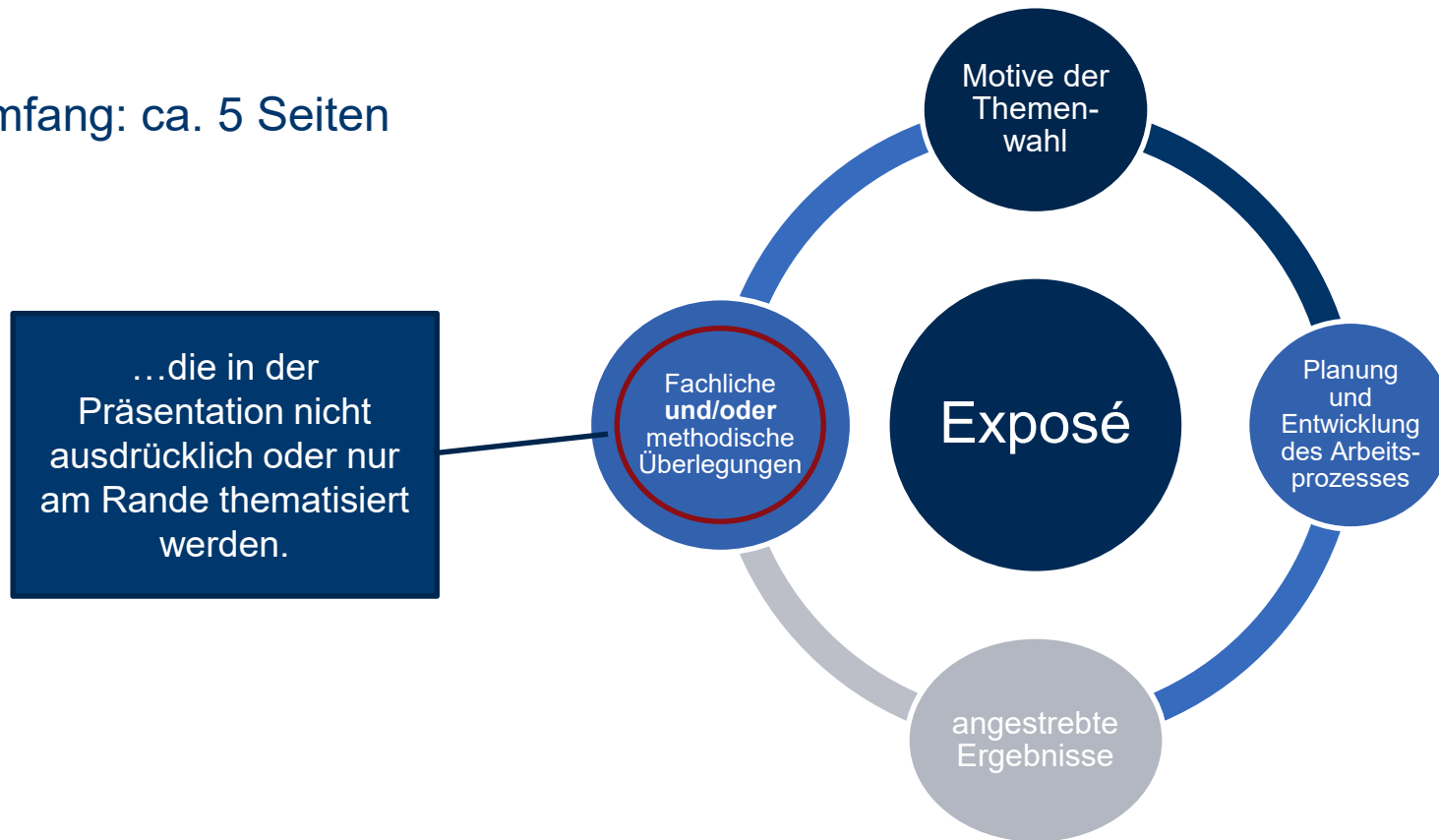
„[...] Kriterien sind insbesondere **Angemessenheit** und **Realisierbarkeit**. Das **Anforderungsniveau** und der **Rechercheaufwand** müssen bei beiden Formen der fünften Prüfungskomponente vergleichbar sein.“

(AV Prüfungen 21/2):



Inhalte der schriftlichen Ausarbeitung:


Umfang: ca. 5 Seiten



(AV Prüfungen 22/1):



Können die Schüler*innen ein Feedback nach ihrer Prüfung erhalten?

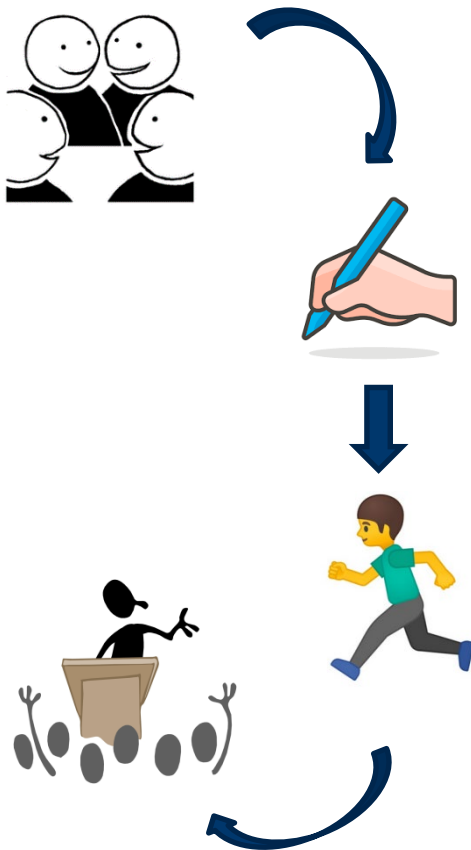


VO GO §44 (6):

„Nach Abschluss der Beratungen des Fachausschusses werden den Prüflingen abweichend von § 45 Absatz 5 die Gesamtbewertung und die Bewertung der einzelnen Prüfungsteile mitgeteilt.“

Problemfelder und Lösungswege

Markt der Möglichkeiten – an Ihrer Schule



1.) Diskutieren Sie die auf dem Plakat skizzierten Probleme und Lösungswege in Bezug auf Ihre Schule.

Notieren Sie bei Bedarf auf den **grünen Zetteln** jene Aspekte, die dort bereits **gut** funktionieren. Welche konkreten Maßnahmen wirken dabei unterstützend?

Notieren Sie auf den **gelben Zetteln**, wo Sie **Verbesserungsbedarf** (an Ihrer Schule) sehen.

2.) Bitte wiederholen Sie diese Schritte für die anderen Plakate. Kommentieren Sie bei Bedarf die vorhandenen Zettel Ihrer Kolleg*innen.

3.) Bitte kehren Sie zum Abschluss an Ihr ursprüngliches Plakat zurück und **fassen Sie die wesentlichen Punkte** der Post-Its für das Plenum zusammen.

Problemfelder und Lösungswege

Markt der Möglichkeiten – an Ihrer Schule



1.) Plakat diskutieren

1.2) **grüne Zettel** > was funktioniert gut?
Konkrete Maßnahmen? (an Ihrer Schule)


1.3) **gelbe Zettel** > **Verbesserungsbedarf** (an Ihrer Schule)

2.) andere Plakate

3.) Zusammenfassung der wesentlichen Punkte **auf den Zetteln** Ihres ursprünglichen Plakats

Gallery Walk

verbleibende Zeit:



Zeit für eine kleine Pause...

Pause



weiter geht's um:

Quelle: <http://www.besser-konzentrieren.com/pausen/>

GEFÖRDERT VOM

Problemfrage



Problemfrage



Zeit für eine kleine Abstimmung...

Bitte gehen Sie mithilfe Ihres Mobilfunktelefons
oder mobilen Endgeräts auf folgende Website:

???????

Geben Sie dort diesen Code ein:

???????



GEFÖRDERT VOM



Sammlung aus der letzten Fortbildung



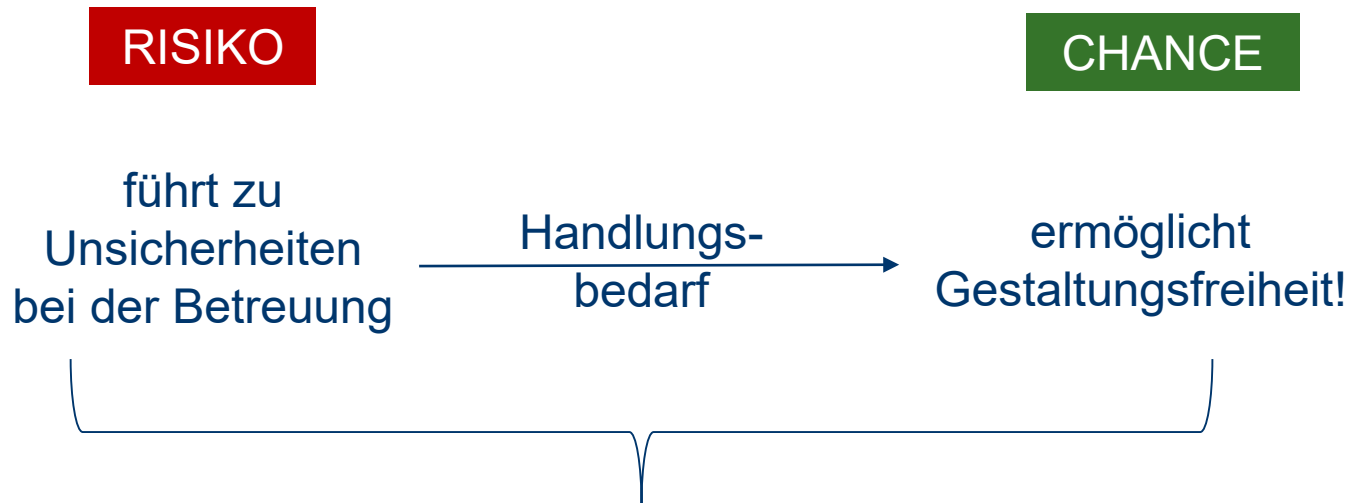
Sammlung aus den letzten Fortbildungen

Kriterium	Praktische Umsetzung	Kontroversität	Logik	Formale Kriterien	Problemorientierung	fachübergreifend	Persönlicher Bezug	Differenziertheit
beispielhafte Nennung	Realisierbarkeit, klare Ab- und Eingrenzung (z.B. zeitlich/räumlich etc.), mit Literatur begründbar	Strittigkeit, pro und contra	Überprüfbarkeit, Vergleichbarkeit, Wissenschaftlichkeit	Offenheit, Keine ja-nein-Frage	Problemstellung, Urteilsfrage	fächerübergreifend, Multiperspektivität	Spaß, Interesse	Differenzierung, differenziertes Urteil
Ø*	18	6	8	7	7	4	4	2

* = durchschnittliche Anzahl der Nennungen in den letzten Durchgängen der Fortbildung

Fazit – Vieles kann, nichts muss.

Schwierigkeit: Mangel an vorgegebenen Kriterien



Vorschlag: Erstellung
schulinterner Kriterien,
Transparenz

Propädeutischer Eigenanteil




Eigenanteil – ein Nachweis der eigenständigen Herangehensweise ist erforderlich, konkrete Anforderungen werden fachspezifisch in den einzelnen Fachbereichen entschieden. Es gibt keine starren Festlegungen, jedoch ist lediglich die eigenständige Beurteilung im Fazit nicht ausreichend.

(Humboldt-Gymnasium Berlin-Tegel 2013)

**keine einheitliche Vorgabe
zum propädeutischen Eigenanteil**

Propädeutischer Eigenanteil



**Exemplarische
Eigenanteile aus den
letzten Jahrgängen**

GEFÖRDERT VOM



Bundesministerium
für Bildung
und Forschung

Interview

Ein Interview umfasst..

- ... Leitfaden,
- ... Audioaufzeichnung,
- ... Postscript,
- ... Transkription,
- ... Kategoriensystem mit theoriegeleiteten Definitionen/Ankerbsp./Regeln
- ... Analyse/Interpretation (z.B. qualitative Inhaltsanalyse nach Mayring)

→ übersteigt die Anforderungen der 5. PK

Fazit



Ludwig Huber, 1994
Bild: Neue Westfälische, 2019

„[...] möglichst **selbständige[s]**,
methodisch bewusste[s] **Suchen nach**
einer **Erkenntnis**, es folgt eigenen Fragen
[...]. Dies beginnt mit tätigen Bemühungen
um genauere Information, Analyse des
Kontexts, reflektierte Problemdefinition,
Klärung der Perspektive, setzt sich fort in
für Schüler(innen) machbaren
Erkundungen, **Untersuchungen**,
Experimenten oder Entwürfen und soll in
Kommunikation und Diskussion der
Ergebnisse mit anderen münden“

Mut zur Literaturarbeit

Ein gelungener Eigenanteil muss nicht
zwangsläufig empirisch sein!

...und falls es doch empirisch werden soll:

- Methode muss inhaltlich mit der Prüfung zusammenpassen
- Ergebnisse sollten der Beantwortung der Problemfrage dienen
- Realisierbarkeit und Angemessenheit der Erhebung beachten

RISIKO



CHANCE

führt zu
Unsicherheiten
bei der Betreuung

ermöglicht
Gestaltungsfreiheit!

Bewertungskriterien

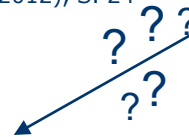


Bewertungskriterien



- Fachkompetenz, fachübergreifende Kompetenzen, Methodenkompetenz, sprachliche Angemessenheit, Strukturierungsfähigkeit, Zeiteinteilung, Eigenständigkeit
- Weitere Kriterien für das Prüfungsgespräch **können sein**: kommunikative Kompetenz, Überzeugungskraft, Originalität

Auszug aus „Die fünfte Prüfungskomponente im Abitur. Eine Handreichung“ (2012), S. 24



Mehrdeutigkeit bzw. Subjektivität der Kriterien (zum Beispiel: Wann ist eine Präsentation *originell*?) erfordern...

... Einigung im Kollegium (evtl. mit Blick auf die Prüfungsprotokolle).

... Transparenz gegenüber den Schüler*innen.

Betreuungsstrategien in der Schule



Betreuungsstrategien in der Schule



Handout zur Betreuung der 5.PK



Name: Klasse: Referenzfach: Bezugsfach: Betreuende Lehrkraft: <hr/> Termin 1: Themenfindung Datum:	1. Thema (final): 2. Fragestellung (final): 3. These (final): <hr/> <p style="text-align: center;"><u>Vorher zu bearbeitende Aufgaben:</u></p> Termin 1: 1. Themenvorschläge erarbeiten <input type="checkbox"/>
Termin 2: Fragestellung Gliederung Operator AFB 2 besprechen Besprechung These Datum:	Termin 2: 2. In das Thema einlesen <input type="checkbox"/> 3. Mögliche Fragestellung(en) aufschreiben <input type="checkbox"/> 4. Eine erste Gliederung erstellen <input type="checkbox"/> 5. Sich verbindlich für einen Operator für den AFB II entscheiden <input type="checkbox"/>
Termin 3: Besprechung Entwurf Präsentation Sach- und Werturteil Datum:	Termin 3: 6. Präsentation erstellen <input type="checkbox"/> 7. Fragestellung beantworten <input type="checkbox"/>
Termin 4: Ein letztes Treffen vor der Prüfung Datum:	Termin 4: Ggf. Überarbeitung <input type="checkbox"/>

GEFÖRDERT VOM

Betreuungsstrategien in der Schule



Handout zur Betreuung der 5.PK



Übersicht: Die Teile deiner Arbeit:

Titel:

Das ist lediglich der Titel deiner Arbeit.

Beispielsweise: Irakkrieg 2003: Ein berechtigter Krieg oder illegaler Angriff?

Thema:

Ist das ganze Themengebiet deiner 5.PK.

Beispielsweise: Der Irakkrieg von 2003

Fragestellung:

Ist die Frage, die du dir zu deinem Thema stellst. Sie stellt den roten Faden deiner 5.PK dar. Deine ganzen Inhalte müssen auf diese Frage zugeschnitten sein. Nur was der Beantwortung der Frage dient, darf in deiner 5.PK erwähnt werden.

Beispielsweise: Inwiefern war der Einmarsch der US-Truppen in den Irak gerechtfertigt?

These:

Ist DEINE Antwort auf DEINE Fragestellung. Sie ist dein subjektives Ergebnis zu deiner Fragestellung, nachdem du dich in dein Thema eingearbeitet hast und dir eine Meinung gebildet hast.

Beispielsweise: Der Einmarsch war insofern nicht gerechtfertigt, dass er völkerrechtlich nicht gedeckt war. Außerdem stellte es sich heraus, dass die angeblich gefundenen Chemiewaffen nicht existierten.

AFB I: Dies ist der erste Teil deiner Arbeit. Hier gibst du den Zuhörern alle Informationen, die sie benötigen, um dir folgen zu können.

AFB II: In deinem AFB II erstellst du deinen Eigenanteil. Das heißt: eine Diskussion, Erörterung, Analyse oder einen Nachweis.

AFB III: Hier ziehst du aus deinem AFB II ein Fazit und bewertest deine Ergebnisse.

GEFÖRDERT VOM



Bundesministerium
für Bildung
und Forschung

Handout zur Betreuung der 5.PK



Sachurteil:

Das Sachurteil ist eine möglichst objektive Antwort auf deine Fragestellung. Es stellt ein Teil-Ergebnis deiner Arbeit dar. Du nennst es nach deinem AFB II.

Beispielsweise: Durch das fehlende UN-Mandat und den Nachweis, dass es keine Massenvernichtungswaffen im Irak gab, ist der Einmarsch in den Irak als illegaler Angriffskrieg zu bewerten.



Werturteil:

Das Werturteil baut auf dem Sachurteil auf. Hier darfst du dein objektives Ergebnis subjektiv bewerten. Es ist also dein Fazit und gleichzeitig dein AFB III. Dein Werturteil muss zu deinem Sachurteil passen. Du kannst also beispielsweise nichts Positives herausfinden und das dann negativ bewerten.

Beispielsweise: Wie ich zeigen konnte, war der Einmarsch der US-Truppen in den Irak ein illegaler Angriffskrieg. Bei diesem Krieg sind viele Tausend Zivilisten getötet worden und es wurden ungezählte Menschenrechtsverletzungen begangen. Deswegen bin ich der Meinung, dass die verantwortlichen US-Politiker und Militärs zur Rechenschaft gezogen werden sollten.

Mögliche Operatoren

Operator(en):

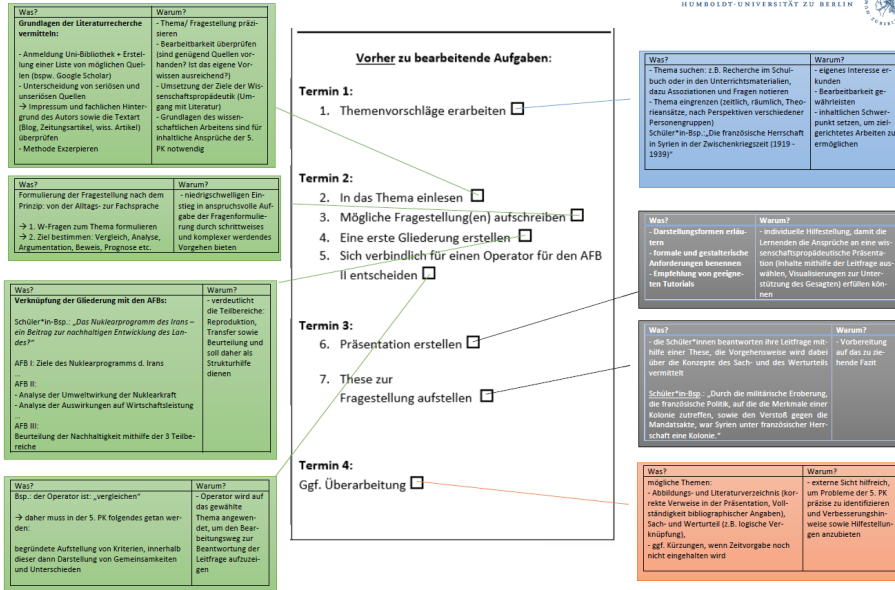
AFB I: zusammenfassen
 wiedergeben

AFB II: analysieren
 nachweisen
 erörtern
 diskutieren

AFB III: beurteilen
 bewerten
 Stellung nehmen



Betreuungsstrategien in der Schule



Wie schätzen Sie die Umsetzbarkeit dieser vorgeschlagenen Strategien ein?

Bitte begründen Sie Ihr Urteil mit Bezug auf die Situation an Ihrer Schule.

Weiterführende Informationen

Universitätsbibliothek Medien- und Informationskompetenz für Schülerinnen und Schüler



Angebot des Grimm-Zentrums für Schüler*innen in der gymnasialen Oberstufe:

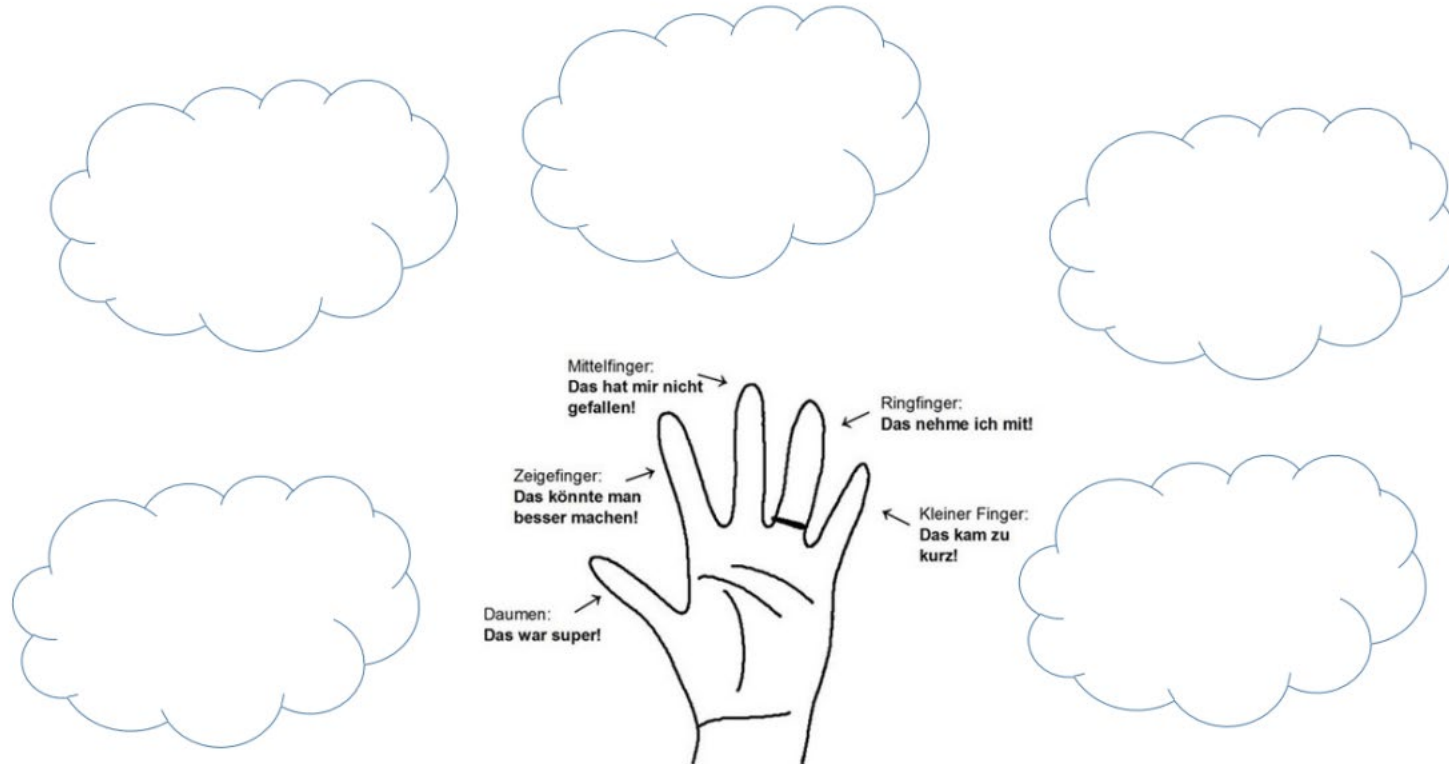
- zwei aufeinander aufbauende Veranstaltungen
- optimaler Zeitpunkt: Beginn des 3. Kurshalbjahres der SEK II als Unterstützung bei der Frageformulierung
- Kontakt: Ute Arnold (ute.arnold@ub.huberlin.de)
- ...oder als Online-Tutorial: <http://info.ub.huberlin.de/tutorials/informationskompetenz/index.html?accesspoint=0>



Evaluation



Ihr Feedback zur Fortbildung „Die Betreuung der 5. Prüfungskomponente im Abitur“



GEFÖRDERT VOM





Vielen Dank!



GEFÖRDERT VOM



Bundesministerium
für Bildung
und Forschung



Professional School of Education
Schule | Universität | Wissenschaft | Praxis

Quellenverzeichnis

- Bildungsserver Berlin-Brandenburg (2015): *Der Seminarkurs Wissenschaftspropädeutik – Kompetenz in wissenschaftlichem Arbeiten*. Online verfügbar unter https://bildungsserver.berlin-brandenburg.de/fileadmin/bbb/themen/berufs-_und_studienorientierung/seminarkurs/Kapitel_2.pdf, zuletzt geprüft am 29.09.2019.
- Bosse, Dorit; Eberle, Franz; Schneider-Taylor, Barbara (Hg.) (2013): *Standardisierung in der gymnasialen Oberstufe*. Wiesbaden: Springer VS. Online verfügbar unter <http://dx.doi.org/10.1007/978-3-658-00658-7>.
- Gottfried, Thomas (Leitung) (2011): *Wissenschaftspropädeutisches Arbeiten im W-Seminar. Grundlagen – Chancen – Herausforderungen*. München. Online verfügbar unter https://www.isb.bayern.de/download/10020/handreichung_wp.pdf, zuletzt geprüft am 27.08.2019.
- Humboldt-Gymnasium Berlin-Tegel (2013): <https://www.humboldtschule-berlin.de/images/pdf/schullaufbahn/Hinweise5PK2013.pdf>

Quellenverzeichnis

- Moegling, Klaus (2003): *Wissenschaftspropädeutik und selbstständiges Lernen. Antworten zu den Leitfragen AG E*. Expertentagung am 20./ 21.02.2003 im Oberstufenkolleg der Universität Bielefeld. Online verfügbar unter https://www.uni-bielefeld.de/OSK/NEOS_WissEinrichtung/Archiv/030221/PDF/E-Antw-Moegling.pdf, zuletzt geprüft am 29.09.2019.
- Roos, Markus; Leutwyler, Bruno (2017): *Wissenschaftliches Arbeiten im Lehramtsstudium. Recherchieren, schreiben, forschen*. 2., überarbeitete Auflage. Bern: Hogrefe.
- Senatsverwaltung für Bildung, Jugend und Familie (09/2016): *Ausführungsvorschriften Prüfungen. AV Prüfungen*.
- VOGO (18.04.2007): *Verordnung über die gymnasiale Oberstufe*. Online verfügbar unter <http://gesetze.berlin.de/jportal/?quelle=jlink&query=GymOstV+BE&psml=bsbepr od.psml&max=true&aiz=true>, zuletzt geprüft am 29.09.2019.